



TRAVEL

sensations



15 jours & 14 nuits — Prêt-à-partir

Culture

Nature

Wildlife

Canada

Les rocheuses en hiver



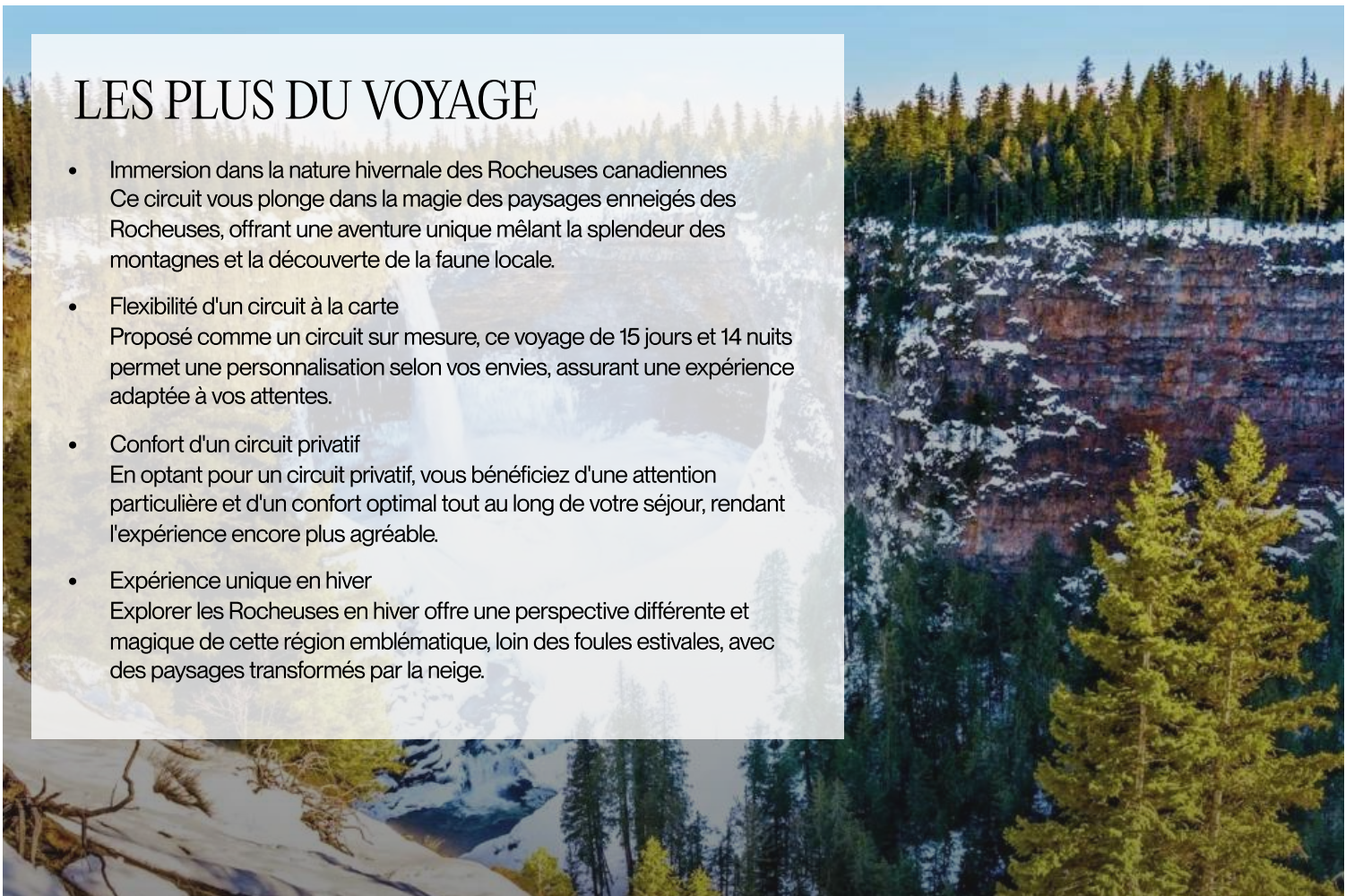
Les rocheuses en hiver

Prêt-à-partir

Les Rocheuses canadiennes en hiver vous promettent une aventure unique, mêlant la magie de la neige, la splendeur des montagnes, la découverte de la faune sauvage et la chaleur de la culture canadienne. Partez pour une expérience hivernale inoubliable en Alberta. Laissez-vous emporter par la beauté naturelle et la quiétude de cette région extraordinaire. Votre aventure hivernale de rêve vous attend ! Durant votre séjour, vous aurez l'occasion de découvrir la région des Badlands, une richesse géologique : bienvenue au pays des dinosaures ! Vous en profiterez pour explorer les univers souterrains des rocheuses, escaladerez un mur de glace, apprendrez les techniques de photographie nocturne, et arpenterez la plus belle route du Canada : la Promenade des Glaciers.

LES PLUS DU VOYAGE

- Immersion dans la nature hivernale des Rocheuses canadiennes
Ce circuit vous plonge dans la magie des paysages enneigés des Rocheuses, offrant une aventure unique mêlant la splendeur des montagnes et la découverte de la faune locale.
- Flexibilité d'un circuit à la carte
Proposé comme un circuit sur mesure, ce voyage de 15 jours et 14 nuits permet une personnalisation selon vos envies, assurant une expérience adaptée à vos attentes.
- Confort d'un circuit privé
En optant pour un circuit privé, vous bénéficiez d'une attention particulière et d'un confort optimal tout au long de votre séjour, rendant l'expérience encore plus agréable.
- Expérience unique en hiver
Explorer les Rocheuses en hiver offre une perspective différente et magique de cette région emblématique, loin des foules estivales, avec des paysages transformés par la neige.





PROGRAMME

15 jours & 14 nuits





JOUR

01

Envol vers Calgary

Envol vers Calgary. Prise en charge de votre véhicule de location à l'aéroport de Calgary. Route entre l'aéroport international de Calgary et Drumheller.

Durée : environ 1h20 de route.



JOUR

02

Drumheller

Journée libre de découverte dans la région des Badlands, région aride aux paysages spectaculaires. La région des Badlands est un paysage spectaculaire et accidenté, caractérisé par ses formations rocheuses érodées et ses canyons profonds. C'est un lieu d'une grande richesse géologique et paléontologique, regorgeant de fossiles de dinosaures. Les visiteurs peuvent profiter d'activités en plein air telles que la randonnée, le camping et la découverte de paysages grandioses à couper le souffle. Les explorateurs français, lassés de ne pas trouver de nourriture dans cette zone aride du pays, surnomment à l'époque cette région les "mauvaises terres" : les Badlands



JOUR

03

Drumheller – Canmore – Calgary – Canmore

Route entre Drumheller et Canmore.

Durée : environ 2h20 de route.

Visite et dégustation au sein d'une distillerie à Calgary. Cette visite vous fera découvrir les installations de la distillerie avec une explication détaillée du processus de fabrication du Brandy, du Whisky et de la Grappa, suivie d'une dégustation de trois produits de votre choix. Les propriétaires vous expliqueront comment et pourquoi Bridgeland Distillery célèbre la tradition, l'innovation et le terroir. Venez rencontrer les artisans au travail.

Durée : environ 45 minutes de visite.

Note 1 : à partir de 18 ans.

Note 2 : guide francophone sur demande (nous consulter).



JOUR

04

Canmore - Banff - Canmore

Demi-journée d'exploration dans les grottes de Canmore. Profitez d'une expérience palpitante d'exploration souterraine dans les mystérieuses grottes de Canmore. Accompagnés de votre guide expérimenté, vous descendrez dans les profondeurs des grottes, découvrant des passages étroits, des formations rocheuses étonnantes et un monde souterrain captivant. Vous aurez également l'occasion lors de cette aventure immersive unique de toucher de vrais os...! Une expérience hors du commun qui vous permettra d'être

complètement immergés dans l'histoire captivante de la vallée.

Durée : environ 4h30 d'excursion dont 2h30 sous terre.

Note 1 : à partir de 10 ans, niveau intermédiaire, déconseillé aux personnes claustrophobes.

Note 2 : pour une expérience plus longue dans les grottes, nous contacter.

Dans la soirée vous embarquerez pour une ascension au sommet du Mont Sulphur.

À bord d'une télécabine vous découvrirez la beauté des montagnes des Rocheuses Canadiennes au coucher du soleil et sous les étoiles. Au fur et à mesure de votre montée, vous admirerez les éclairages interactifs et immersifs, les projections et les ambiances sonores originales qui vous plongeront dans un univers unique



JOUR


05

Canmore - Banff - Canmore

Excursion d'escalade sur glace au coeur des Rocheuses Canadiennes. C'est dans les Rocheuses canadiennes, autour de Banff, Canmore et Lake Louise, que l'on trouve les meilleures voies d'escalade sur glace du monde. Faites l'expérience de ce sport amusant et actif sous la direction et l'instruction de guides professionnels certifiés ! Cette excursion d'escalade de cascades de glace plaira à tous ceux qui recherchent une aventure hivernale active.

Durée : environ 6 à 7 heures d'excursion.

Note : à partir de 10 ans.



JOUR

06

Champ de glace Columbia – Jasper

Route entre Banff et Jasper, sur la mythique route 93, communément appelée Icefields Parkway (la Promenade des glaciers), l'une des plus belles routes du pays.

C'est l'une des plus belles routes du pays : longue de 229 kilomètres, elle renferme les trésors des rocheuses : plus de 100 anciens glaciers, des points de départ pour des randonnées vers les lacs vert et bleu, des champs de glace, des chutes et des cascades. Nous vous indiquerons sur les meilleurs arrêts du trajet :

Glacier Crowfoot & Lac Bow : la route des glaciers longe le Lac Bow, point de départ de randonnées plus longues. À son extrémité se trouve un point d'observation idéal pour admirer le Glacier Crowfoot, dont une grande partie a aujourd'hui disparu.

Lac Louise : le splendide lac emblématique des Rocheuses canadiennes se transforme en une grande patinoire durant la saison hivernale.

Lac Peyto : bleu étincelant en été, gelé en hiver, vous atteindrez le magnifique point de vue sur le lac, lors d'une courte randonnée de 2,1 kilomètres (niveau modéré).

Champ de glace Columbia : à quelques pas de la route, vous pourrez admirer ce paysage blanc vaste de 325 km² qui englobe huit grands glaciers, dont le Glacier Athabasca. La glace y est épaisse de 100 à 360 mètres. Vous pourrez vous promener sur la passerelle en verre (le *Glacier Skywalk*), pour une vue imprenable sur les glaciers (*entrée en option : nous consulter*).

Chutes Sunwapta : d'après nous les plus belles de la route !

Chutes Athabasca : situées à 30 km au sud de Jasper, ces chutes sont impressionnantes par leur puissance et sont hautes de 23 mètres.

Durée : environ 3h30 de route sans arrêt.



JOUR

07

Jasper

Découvrez Jasper à travers ses restaurants les plus populaires ! Participez à une promenade guidée au cœur du centre-ville de Jasper, où vous aurez la chance de découvrir les meilleures anecdotes et histoires de Jasper. Vous savourerez de délicieux plats spécialement sélectionnés, et des dégusterez des alcools locaux. Tout au long de cette aventure culinaire, le menu est une surprise qui fait partie intégrante de l'expérience.

Durée : environ 3 heures.

Note 1 : environ 2 km au total

Note 2 : à partir de 18 ans.

Apprenez les techniques de photographie dans la nuit splendide de Jasper. Le parc national Jasper a été désigné réserve de ciel étoilé (RCE) ; un engagement spécial a été pris à l'égard de la protection et de la préservation du ciel nocturne et de la réduction ou de l'élimination de la pollution lumineuse sous toutes ses formes. Découvrez la splendeur du ciel étoilé de Jasper lors de cette visite photographique nocturne, et exprimez votre créativité au cœur de cette réserve exceptionnelle loin de toute pollution lumineuse, pour une expérience inoubliable sous les étoiles. Apprenez des techniques de bases ou avancées selon votre niveau pour capturer la beauté du ciel nocturne. Même en cas de ciel nuageux,

explorez les possibilités de la "peinture à la lumière" dans les plus beaux spots des environs.

Durée : environ 2 heures d'excursion (possibilité de prolonger l'expérience, nous consulter).

Note 1 : cette excursion sur mesure s'adapte à vos envies selon les points d'intérêts où vous souhaitez vous rendre.

Note 2 : vous devez être munis d'un appareil photo. Sinon, nous consulter.



JOUR

08

Jasper - Lac Abraham - Jasper

Apprenez les techniques de photographie en plein cœur des Rocheuses, au Lac Abraham. Découvrez ses splendides et étonnantes bulles piégées sous glace.

Découvrez l'un des plus beaux sites de la Promenade des Glaciers avec un guide certifié et expérimenté en photographie lors de cette visite ponctuée d'arrêts le long des rives du Lac Abraham. En hiver, le Lac Abraham laisse voir ses étonnantes bulles formées sous glace. Exprimez votre créativité photographique au cœur de la plus belle route du Canada, pour une expérience inoubliable. Vous apprendrez des techniques de bases ou avancées selon votre niveau pour capturer la beauté des lacs et des montagnes.

Durée : environ 8 heures d'excursion.

Note 1 : cette excursion est possible en décembre et en janvier seulement. Le départ de l'excursion dépend des conditions météorologiques en raison de vents et de températures extrêmes, ainsi que de la fermeture de la promenade des Glaciers.

Note 2 : vous devez être munis d'un appareil photo. Sinon, nous consulter.

Note 3 : les crampons et les bâtons sont fournis.



JOUR

09

Jasper

Journée libre à Jasper. Profitez d'une journée libre à Jasper en hiver en vous émerveillant devant les sommets enneigés des montagnes qui vous entourent. Explorez le parc national de Jasper en raquettes puis réchauffez-vous avec une boisson chaude dans l'un des cafés pittoresques de la ville. En fin de journée, ne manquez pas l'occasion

d'observer les étoiles dans le ciel nocturne cristallin de Jasper, l'un des rares endroits au monde désigné comme réserve de ciel étoilé.

Des suggestions de visites vous seront proposées dans votre carnet de voyage.



JOUR

10

Jasper - Clearwater

Route entre **Jasper** et **Clearwater**, en Colombie-Britannique.

Durée : environ 3h30 de route.



JOUR

11

Parc provincial Wells Gray - Clearwater

Journée libre dans le Parc Provincial de Wells Gray situé dans la chaîne de montagnes du Cariboo. Ce parc est l'un des plus sauvages de la Colombie-Britannique et il abrite

de nombreuses espèces animales. Connu pour ses nombreuses chutes d'eau - dont les majestueuses chutes Helmcken, Dawson et Moul- , le Parc Provincial de Wells Gray est avant tout une belle introduction aux montagnes canadiennes avant de partir pour les touristiques rocheuses .



JOUR

12

Clearwater - Vancouver

Route entre **Clearwater** et **Vancouver**.

Durée : environ 5h30 de route.



JOUR

13

Vancouver

Découverte du nord de la ville de Vancouver. Après avoir traversé le Parc Stanley et le Lions Bridge, vous vous retrouverez en pleine nature.

Nous vous conseillons deux visites intéressantes :

Grouse Mountain : c'est probablement l'attraction naturelle la plus populaire dans les alentours de Vancouver. Marchez du côté sauvage et observez les grizzlis orphelins du refuge pour les espèces sauvages en voie de disparition. Puis envolez-vous vers de nouveaux sommets à bord de la télécabine de Skyride à 1 200 mètres d'altitude, d'où vous aurez une vue panoramique de Vancouver. Par temps clair, vous pouvez même voir le centre-ville de Vancouver, le Mont Baker dans l'état de Washington et l'île de Vancouver.

Capilano Suspension Bridge : c'est devenu quasiment un symbole de la ville de Vancouver. Ce pont suspendu de 140 mètres de long à 70 mètres au dessus du **fleuve Capilano** est à la fois impressionnant et intimidant ! Traversez l'un des plus longs ponts suspendus au monde et admirez la canopée des vieux arbres. Si vous vous sentez aventureux, essayez le "Cliffwalk", une promenade vertigineuse à flanc de falaise au-dessus de la rivière Capilano.

Note : entrées non incluses, à régler sur place.



JOUR

14

Envol vers l'Europe

Route entre Vancouver et l'aéroport de Vancouver.

Durée : environ 30 minutes de route.

Restitution de votre véhicule de location à l'aéroport de Vancouver. Connexion à votre vol international.



Sélection d'*Hotels*

CATÉGORIE

Grand Charme

 DRUMHELLER


Hotel Tyrannosaurus Rest B&B



 CANMORE

Hotel Mount Engadine Lodge



 JASPER

Hotel Bear Hill



 CLEARWATER

Hotel The Lake House B&B





Conditions *tarifaires*

Grand Charme À partir de 6 790 € /pers - ch. double	Prix	Supplément single	Supplément enfant
Du 20/10/2025 au 30/03/2027	6 790 €		



INCLUS

NON INCLUS



AVANT DE PARTIR

Formalités

Tout visiteur au Canada doit posséder un passeport en cours de validité pour entrer sur le territoire. Il est conseillé aux Belges de voyager avec un passeport valide au moins 6 mois après la date de départ du Canada. Si votre passeport est sur le point d'expirer, il est fortement recommandé de le renouveler avant de partir pour éviter tout problème ou délai à votre arrivée au Canada. Les ressortissants belges sont exemptés de visa pour le Canada. Cependant, vous devez **obligatoirement** disposer d'une autorisation de voyage électronique (AVE), que vous devrez vous procurer avant le voyage.

Electricité

Aux Canada, ils utilisent des prises de courant de type A et B. En Belgique vous avez des fiches C et E. Vous avez donc besoin d'un adaptateur pour les prises de type A et B. Les fiches de vos appareils électriques ne s'adaptent pas sans. Vous devez rechercher un adaptateur pour les prises type A et type B. Vous pouvez également choisir une multiprise de voyage qui s'adapte à plusieurs prises, ce qui est le plus courant.

Santé

Aucune vaccination n'est requise pour les voyageurs en provenance de l'Europe.

Décalage horaire

Évolution du décalage horaire entre Ottawa et Paris, en tenant compte des changements d'heure, au fil de l'année 2025 :

- Jusqu'au 8/03 : 6 heures de retard. À midi à Paris, il est 6h du matin à Ottawa.
- Du 9/03 au 29/03 : 5 heures de retard. À midi à Paris, il est 7h du matin à Ottawa.
- Du 30/03 au 25/10 : 6 heures de retard. À midi à Paris, il est 6h du



matin à Ottawa.

- Du 26/10 au 1/11 : 5 heures de retard. À midi à Paris, il est 7h du matin à Ottawa.
- À partir du 2/11 : 6 heures de retard. À midi à Paris, il est 6h du matin à Ottawa.

Monnaie

Le dollar canadien (symbole monétaire : \$; code ISO 4217 : CAD ; localement, CAN, \$ CA et \$ C sont utilisés) est la devise officielle du Canada depuis 1858. Il est subdivisé en 100 cents (¢).



MÉTÉO

Canada en été

La meilleure période pour voyager au Canada en été s'étend du mois de juin à la mi-octobre

Janv.	Févr.	Mars	Avr.	Mai	Juin	Juil.	Août	Sept.	Oct.	Nov.	Déc.

- Conseillé
- Variable
- Déconseillé

Canada en hiver

L'hiver au Canada s'étend entre la mi-décembre et la mi-mars.

Janv.	Févr.	Mars	Avr.	Mai	Juin	Juil.	Août	Sept.	Oct.	Nov.	Déc.

- Conseillé
- Variable
- Déconseillé



Travel *designers*



Benoit Debaix ^{FR}

Benoît s'est d'abord passionné pour les grands espaces nord-américains, qu'il a explorés en profondeur, toujours à la recherche d'adresses de charme, de lieux confidentiels et d'expériences uniques, loin du tourisme de masse. Cette même exigence l'a conduit jusqu'au Japon, pays qui le fascine par sa richesse culturelle, la beauté de ses paysages et la délicatesse de son art de vivre. Il y retourne régulièrement pour affiner ses itinéraires, dénicher des trésors cachés et proposer une immersion sincère, entre traditions et modernité. À l'écoute de chaque voyageur, il compose des séjours sur mesure, empreints d'authenticité, pour faire de chaque voyage une expérience rare et inoubliable.



TRAVEL

sensations

Contact

www.travel-sensations.com

Infos supplémentaires
